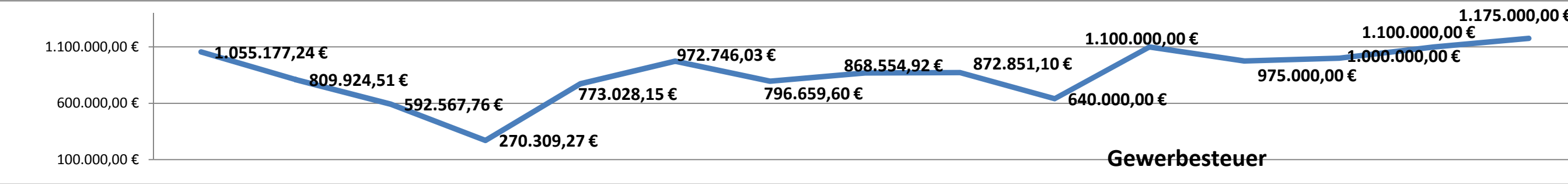




# Steuereinnahmen

Jahr	Grundsteuer A	Grundsteuer B	Hundesteuer	Gewerbesteuer	Anteil an der Einkommensteuer	Anteil an der Umsatzsteuer	Summen
RE 2000	19.898,13 €	486.426,30 €	22.441,62 €	1.055.177,24 €	4.517.391,26 €	91.609,18 €	6.192.943,73 €
RE 2001	18.898,18 €	481.767,24 €	21.861,82 €	809.924,51 €	4.332.264,35 €	91.470,12 €	5.756.186,22 €
RE 2002	19.156,51 €	487.241,38 €	20.951,61 €	592.567,76 €	4.238.663,04 €	89.931,13 €	5.448.511,43 €
RE 2003	19.106,32 €	489.694,60 €	22.390,69 €	270.309,27 €	4.079.081,24 €	89.656,14 €	4.970.238,26 €
RE 2004	18.526,29 €	506.170,20 €	24.375,50 €	773.028,15 €	3.687.948,68 €	89.823,33 €	5.099.872,15 €
RE 2005	19.856,70 €	548.262,13 €	28.241,49 €	972.746,03 €	3.622.666,47 €	91.490,49 €	5.283.263,31 €
RE 2006	19.859,15 €	546.560,57 €	28.794,87 €	796.659,60 €	4.061.343,82 €	95.720,83 €	5.548.938,84 €
RE 2007	18.757,36 €	548.211,39 €	28.058,75 €	868.554,92 €	4.441.221,99 €	107.856,24 €	6.012.660,65 €
RE 2008	19.015,87 €	556.721,38 €	27.731,26 €	872.851,10 €	4.951.286,21 €	110.122,68 €	6.537.728,50 €
RE 2009	20.500,00 €	585.000,00 €	31.500,00 €	640.000,00 €	4.372.764,12 €	103.000,00 €	5.752.764,12 €
NT 2010	19.400,00 €	610.000,00 €	29.300,00 €	1.100.000,00 €	4.085.000,00 €	105.000,00 €	5.948.700,00 €
HH 2011	19.500,00 €	615.000,00 €	29.500,00 €	975.000,00 €	4.200.000,00 €	110.000,00 €	5.949.000,00 €
HH 2012	19.500,00 €	680.000,00 €	29.500,00 €	1.000.000,00 €	4.650.000,00 €	105.000,00 €	6.484.000,00 €
HH 2013	19.500,00 €	700.000,00 €	29.500,00 €	1.100.000,00 €	4.750.000,00 €	110.000,00 €	6.709.000,00 €
<b>HH 2014</b>	<b>19.500,00 €</b>	<b>875.000,00 €</b>	<b>30.500,00 €</b>	<b>1.175.000,00 €</b>	<b>4.850.000,00 €</b>	<b>120.000,00 €</b>	<b>7.070.000,00 €</b>
Differenz HH13- HH 14	0,00 €	175.000,00 €	1.000,00 €	75.000,00 €	100.000,00 €	10.000,00 €	361.000



## Gebühreneinnahmen

Jahr	Ortsentwässerung 53801	Abfallwirtschaft 53701	Wasserversorgung 53301	Bestattungswesen 55301	Bäder (ab 2010 nur Freibad) 42402	Kindergärten 36501	Summen
RE 2000	1.074.127,95 €	780.319,48 €	661.484,61 €	88.442,76 €	33.803,77 €	107.647,39 €	2.745.825,96 €
RE 2001	1.101.139,14 €	877.994,46 €	765.188,33 €	74.231,40 €	41.965,80 €	103.035,54 €	2.963.554,67 €
RE 2002	1.123.071,08 €	874.546,20 €	787.764,62 €	105.255,71 €	38.175,58 €	114.993,28 €	3.043.806,47 €
RE 2003	1.136.000,00 €		745.000,00 €	115.000,00 €	79.869,37 €	122.374,86 €	2.198.244,23 €
RE 2004	1.334.188,05 €		921.228,17 €	128.943,00 €	54.242,04 €	128.379,20 €	2.566.980,46 €
RE 2005	1.289.364,99 €		920.914,62 €	234.602,49 €	56.616,70 €	139.796,00 €	2.641.294,80 €
RE 2006	1.309.723,95 €		932.397,73 €	172.402,00 €	62.114,51 €	149.371,92 €	2.626.010,11 €
RE 2007	1.315.244,85 €		954.674,88 €	181.861,00 €	30.398,83 €	110.860,00 €	2.593.039,56 €
RE 2008	1.183.687,76 €		827.778,32 €	177.081,00 €	31.900,00 €	99.804,29 €	2.320.251,37 €
NT 2009	1.196.500,00 €		836.700,00 €	105.000,00 €	17.000,00 €	114.000,00 €	2.269.200,00 €
NT 2010	1.234.000,00 €		882.000,00 €	90.000,00 €	22.500,00 €	95.000,00 €	2.323.500,00 €
HH 2011	1.440.000,00 €		880.000,00 €	120.000,00 €	20.000,00 €	110.000,00 €	2.570.000,00 €
HH 2012	1.445.000,00 €		885.000,00 €	120.000,00 €	20.000,00 €	110.000,00 €	2.580.000,00 €
HH 2013	1.415.000,00 €		871.500,00 €	120.000,00 €	22.500,00 €	117.500,00 €	2.546.500,00 €
HH 2014	1.395.350,00 €		865.000,00 €	107.000,00 €	25.000,00 €	130.000,00 €	2.522.350,00 €
Differenz HH 13- HH 14	-19.650,00 €	0,00 €	-6.500,00 €	-13.000,00 €	2.500,00 €	12.500,00 €	-24.150 €
Steigerung/ Minderung 2000 - 2014	321.222,05 € 29,91%	-780.319,48 € ab 2003 Zweckverband	203.515,39 € 30,77%	18.557,24 € 20,98%	-8.803,77 € -26,04%	22.352,61 € 20,76%	

Jahre mit den höchsten Einnahmen